



ТЕРРИТОРИАЛЬНЫЙ ОРГАН
ФЕДЕРАЛЬНОЙ СЛУЖБЫ
ГОСУДАРСТВЕННОЙ СТАТИСТИКИ
ПО ВЛАДИМИРСКОЙ ОБЛАСТИ

ПРОМЫШЛЕННОЕ ПРОИЗВОДСТВО

за январь – март 2024 года

СОДЕРЖАНИЕ

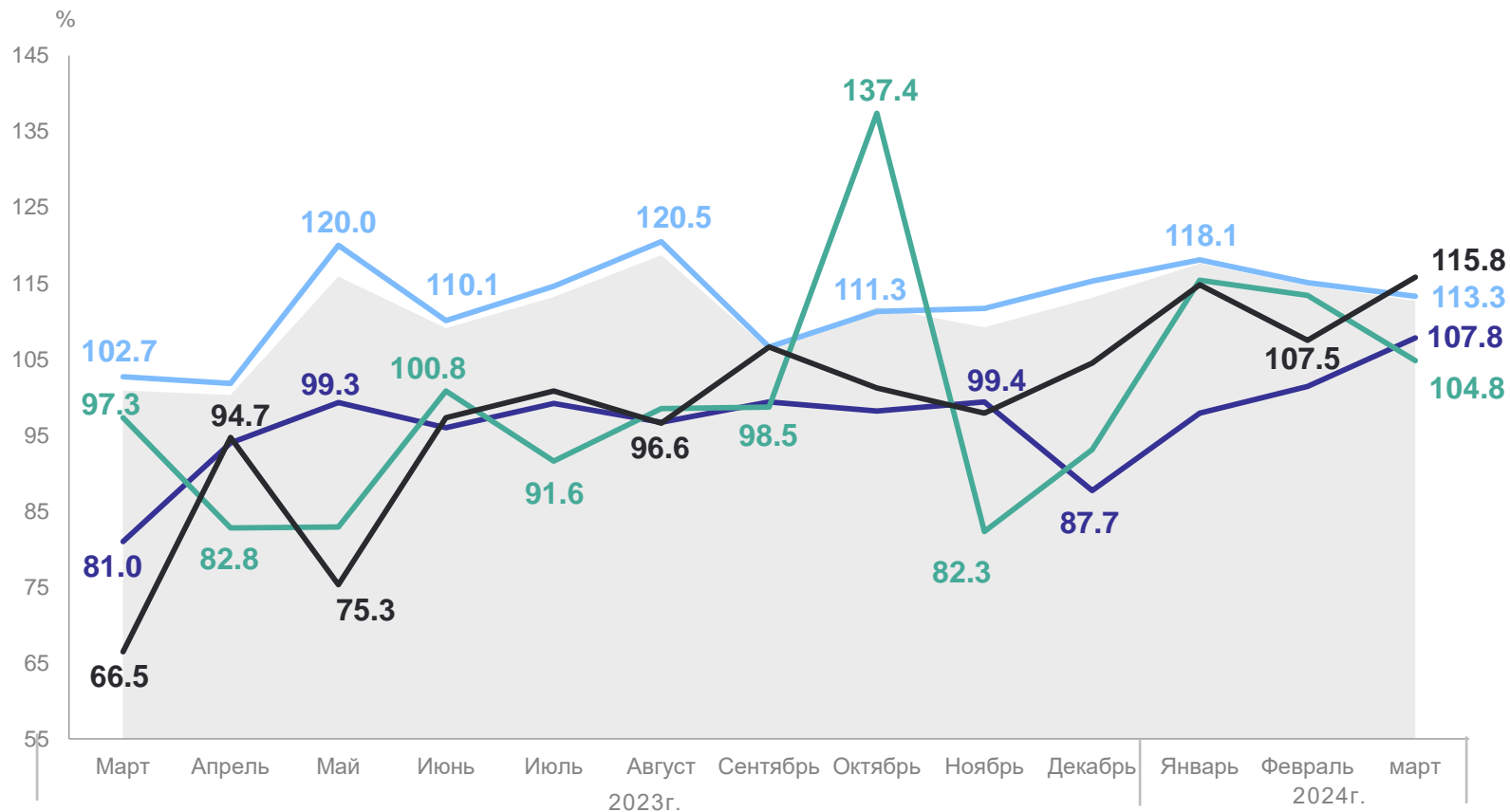
Индексы промышленного производства	3
Объем отгруженных товаров	8
Производство важнейших видов продукции	14

1

**Индексы промышленного
производства**

ИНДЕКСЫ ПРОМЫШЛЕННОГО ПРОИЗВОДСТВА

ВЛАДИМИРСТАТ



- ИПП
- Добыча полезных ископаемых
- Обрабатывающие производства
- Обеспечение электрической энергией, газом и паром; кондиционирование воздуха
- Водоснабжение; водоотведение, организация сбора и утилизации отходов, деятельность по ликвидации загрязнений

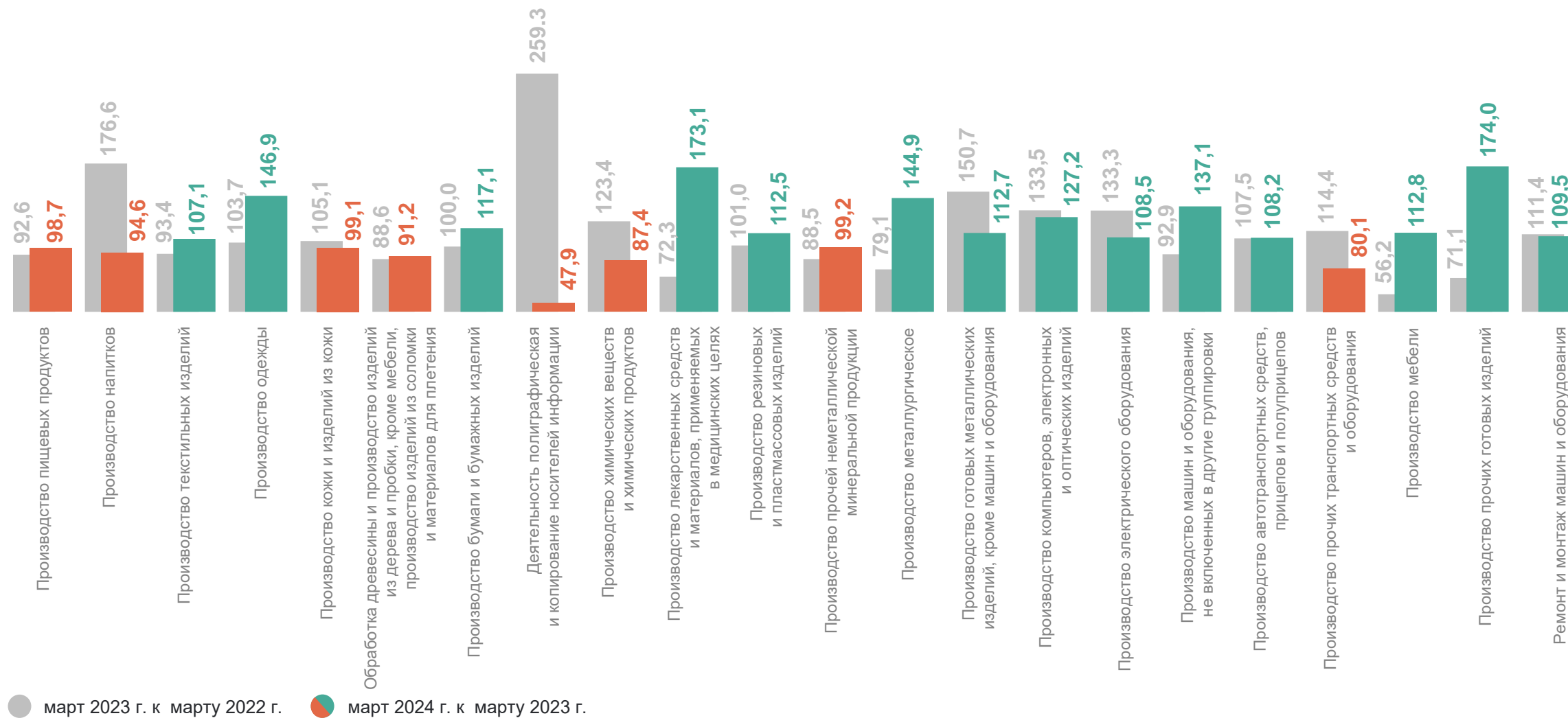
март 2024 г. к марту 2023 г., %



ИНДЕКСЫ ПРОИЗВОДСТВА ПО ВИДАМ ОБРАБАТЫВАЮЩИХ ПРОИЗВОДСТВ

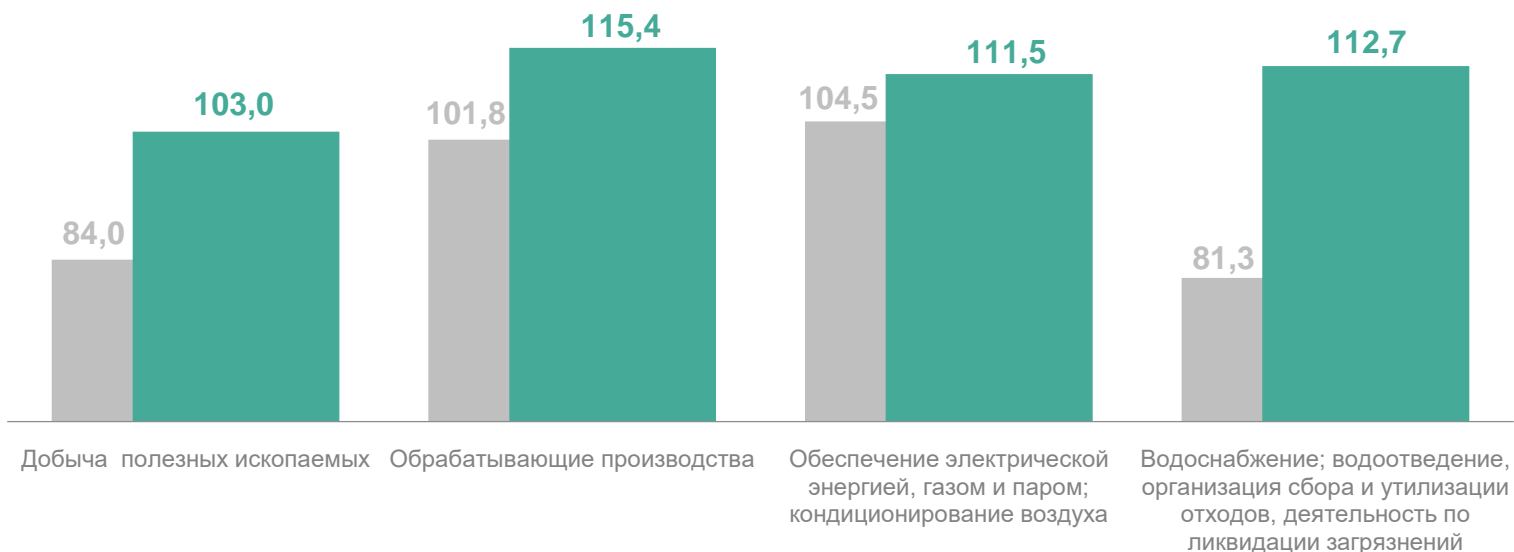
в процентах

ВЛАДИМИРСТАТ



ИНДЕКСЫ ПРОИЗВОДСТВА

в процентах



● 1 квартал 2023 г. к 1 кварталу 2022 г.

● 1 квартал 2024 г. к 1 кварталу 2023 г.

ВЛАДИМИРСТАТ

1 квартал 2024 к 1 кварталу 2023, %



Субъекты с наибольшими и наименьшими значениями январь – март 2024 г. к январю – марту 2023 г., %

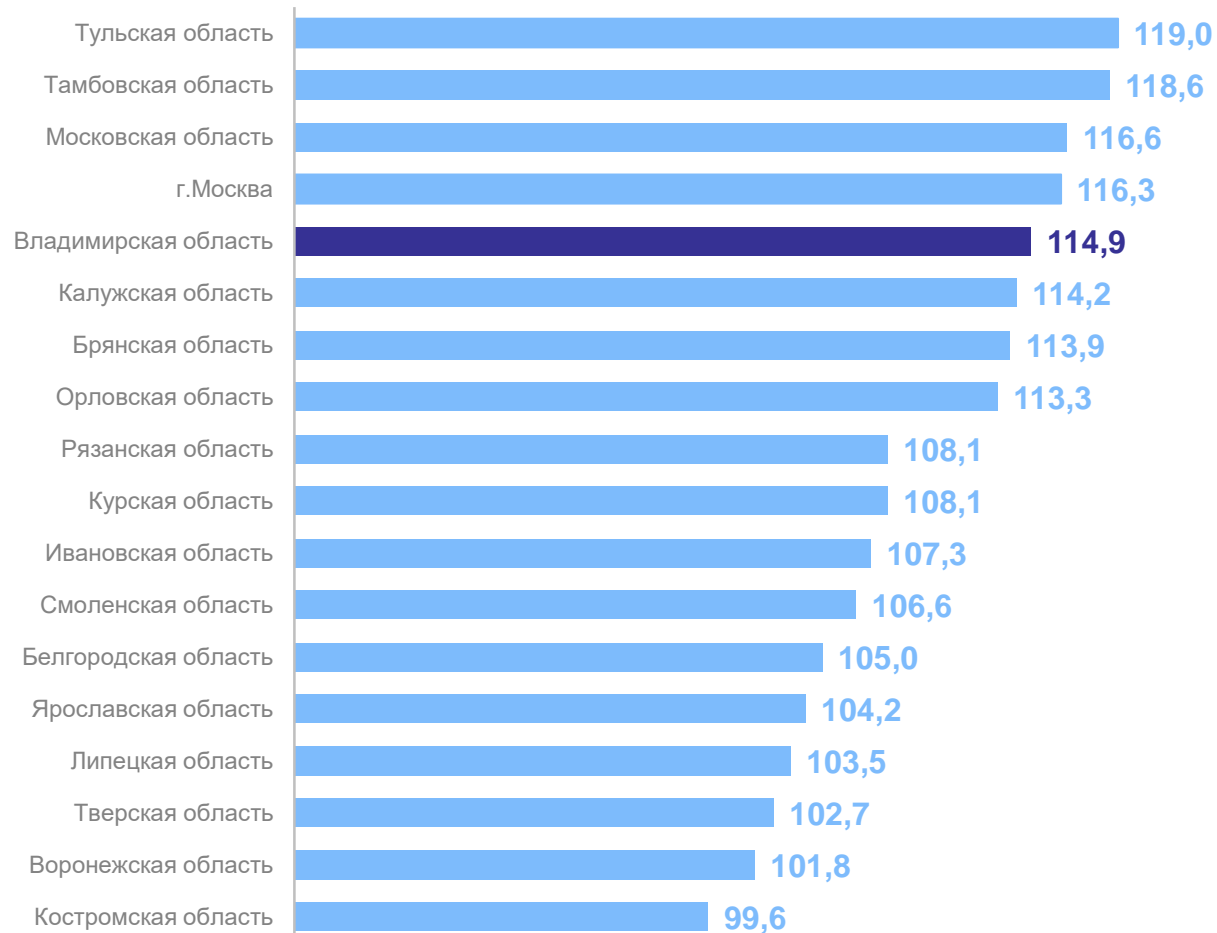
ВСЕГО ПО ЦФО РФ

Январь – март 2024 года

111,0%

8 субъектов – значение индексов больше, чем по ЦФО

10 субъектов – значение индексов меньше, чем по ЦФО



2

Объем отгруженных товаров

ОБЪЕМ ОТГРУЖЕННЫХ ТОВАРОВ СОБСТВЕННОГО ПРОИЗВОДСТВА, ВЫПОЛНЕННЫХ РАБОТ И УСЛУГ СОБСТВЕННЫМИ СИЛАМИ

январь – март 2024 г., млрд рублей

ВЛАДИМИРСТАТ

Структура объема отгруженных товаров собственного производства, выполненных работ и услуг собственными силами, %

1 536	Добыча полезных ископаемых
213 504	Обрабатывающие производства
16 522	Обеспечение электрической энергией; газом и паром; кондиционирование воздуха
3 701	Водоснабжение; водоотведение, организация сбора и утилизация отходов, деятельность по ликвидации загрязнений



ОБЪЕМ ОТГРУЖЕННЫХ ТОВАРОВ

январь – март 2024 г., млн рублей

ВЛАДИМИРСТАТ

Структура объема отгруженных товаров по виду экономической деятельности «Обрабатывающие производства», %

Обрабатывающие производства **213 504**

Производство пищевых продуктов **67 100**

Производство готовых металлических изделий кроме машин и оборудования **28 029**

Производство электрического оборудования **15 536**

Производство лекарственных средств и материалов, применяемых в медицинских целях и ветеринарии **14 692**



ОБЪЕМ ОТГРУЖЕННЫХ ТОВАРОВ

январь – март 2024 г., млн рублей

ВЛАДИМИРСТАТ

Структура объема отгруженных товаров по виду экономической деятельности
«Обеспечение электрической энергией, газом и паром; кондиционирование воздуха», %

Обеспечение электрической энергией, газом и паром; кондиционирование воздуха

16 522

Производство, передача и распределение электроэнергии

8 336

Производство, передача и распределение пара и горячей воды; кондиционирование воздуха

7 105

Производство и распределение газообразного топлива

1 081



ОБЪЕМ ОТГРУЖЕННЫХ ТОВАРОВ

январь – март 2024 г., млн рублей

Структура объема отгруженных товаров по виду экономической деятельности «Водоснабжение; водоотведение, организация сбора и утилизации отходов, деятельность по ликвидации загрязнений», %

Водоснабжение; водоотведение,
организация сбора
и утилизации отходов,
деятельность
по ликвидации загрязнений

3 701

Сбор, обработка
и утилизация отходов;
обработка
вторичного сырья

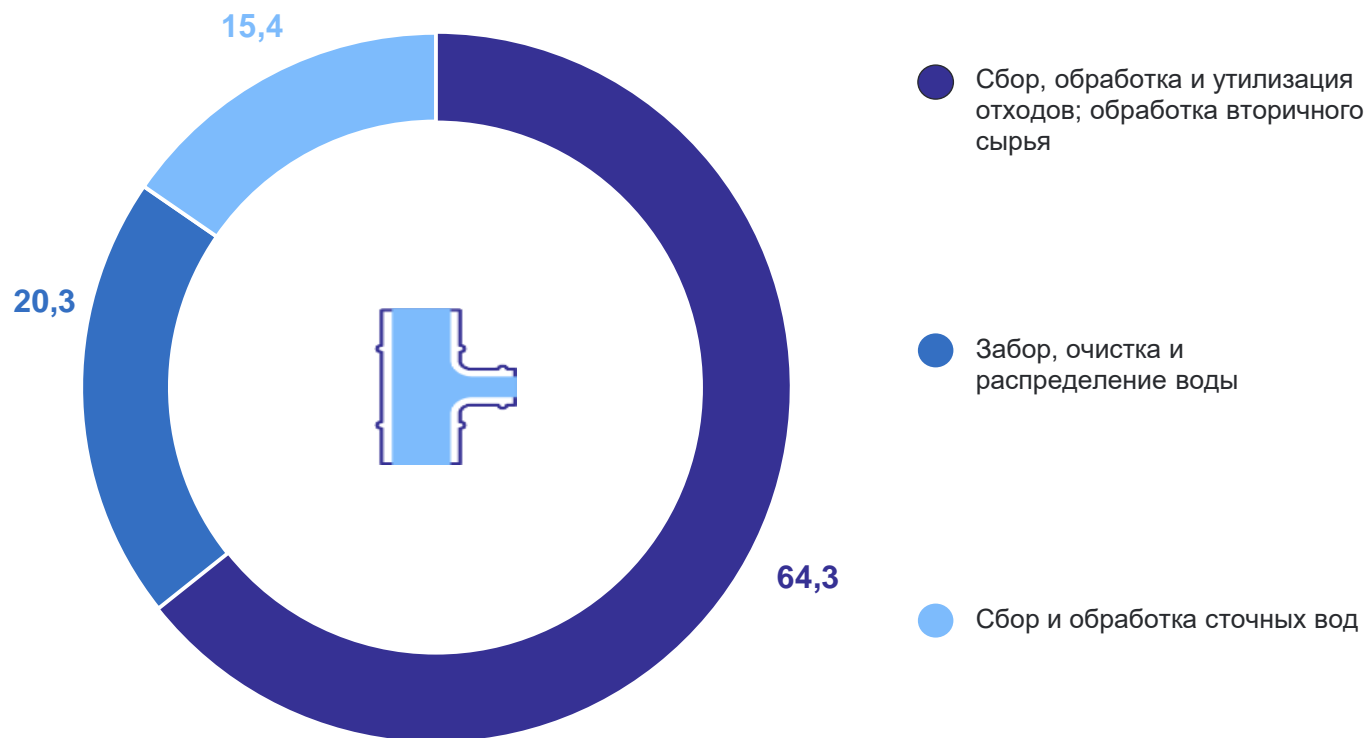
2 379

Забор, очистка
и распределение воды

753

Сбор и обработка
сточных вод

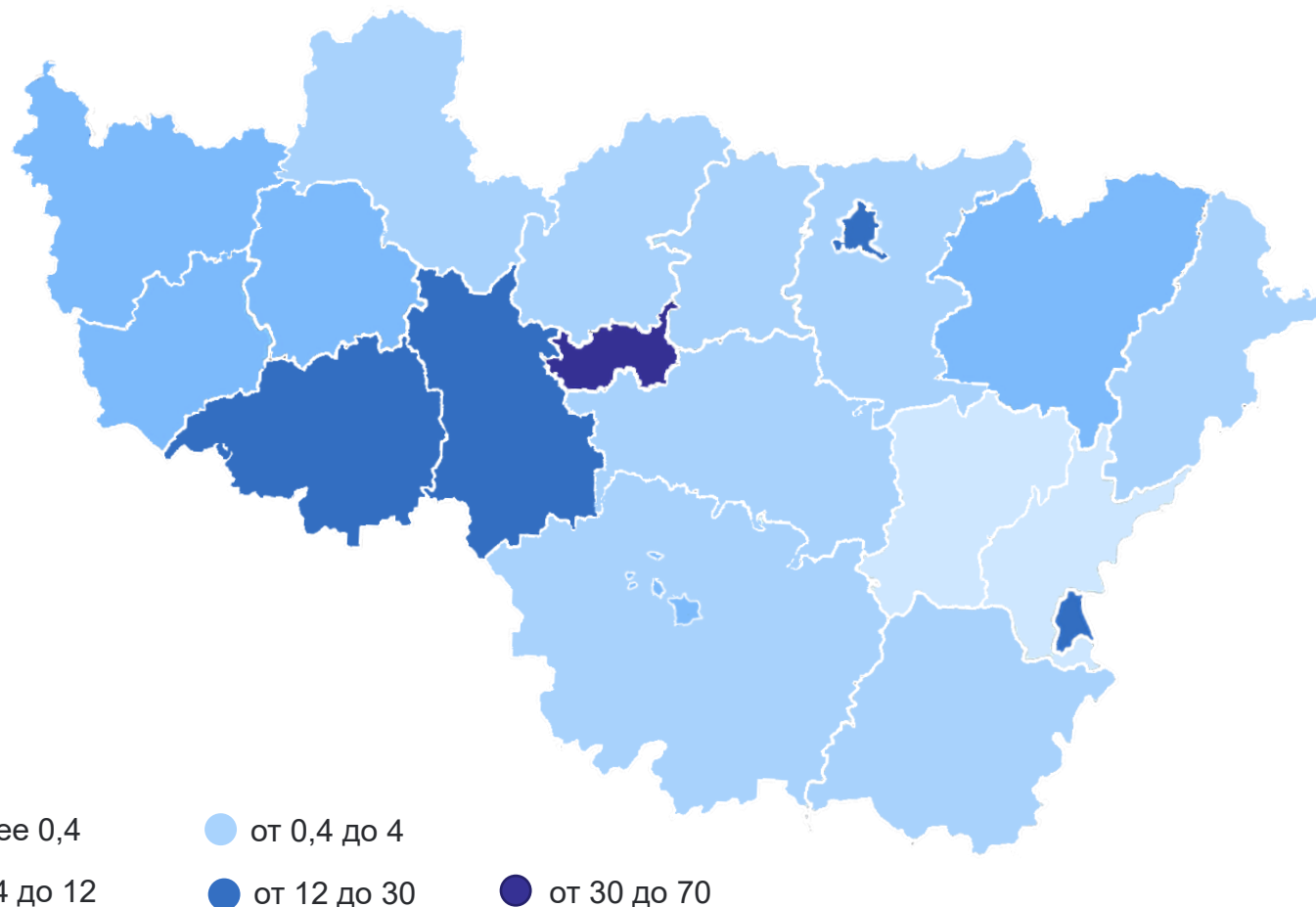
570



ОБЪЕМ ОТГРУЖЕННЫХ ТОВАРОВ ПО МУНИЦИПАЛЬНЫМ ОБРАЗОВАНИЯМ*

январь – март 2024 г., млн руб.

Муниципальные образования с наибольшими и наименьшими значениями



* По организациям, не относящимся к субъектам малого предпринимательства, средняя численность работников которых превышает 15 человек

3

**Производство важнейших видов
продукции**

ПРОИЗВОДСТВО ОТДЕЛЬНЫХ ВИДОВ ПРОМЫШЛЕННОЙ ПРОДУКЦИИ

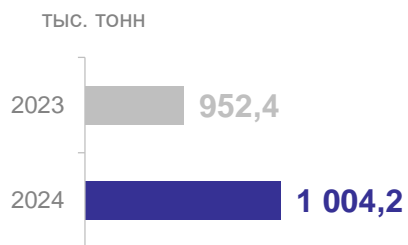
январь – март 2024 г. к январю – марту 2023 г., %

ВЛАДИМИРСТАТ

Продукция горнодобывающих производств прочая

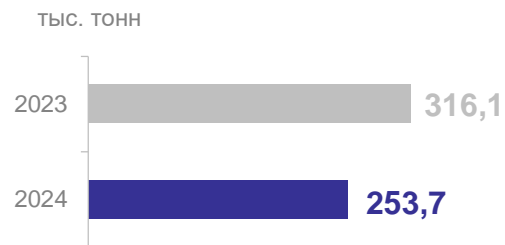
Известняк

105,4 ↑



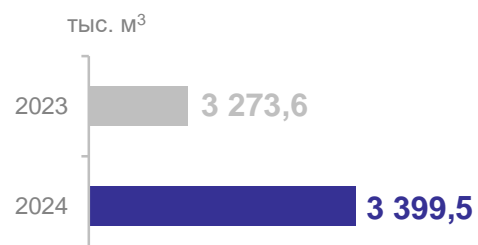
Доломит
не кальцинированный

80,3 ↓



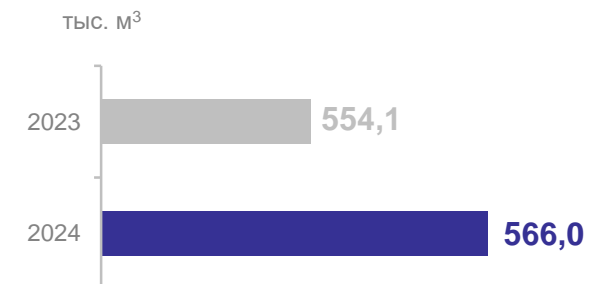
Пески природные

103,8 ↑



Щебень

102,2 ↑



ПРОИЗВОДСТВО ОТДЕЛЬНЫХ ВИДОВ ПРОМЫШЛЕННОЙ ПРОДУКЦИИ

январь – март 2024 г. к январю – марту 2023 г., %

ВЛАДИМИРСТАТ

Производство пищевых продуктов

Мясо и субпродукты птицы	Изделия колбасные	Молоко, кроме сырого	Масло сливочное
3,9 тыс. тонн	85,3 тыс. тонн	8,8 тыс. тонн	0,9 тыс. тонн
103,4 ↑	105,8 ↑	109,0 ↑	138,0 ↑
Творог	Хлебобулочные изделия недлительного хранения	Кондитерские изделия	Мука пшеничная и пшенично - ржаная
1,2 тыс. тонн	10,5 тыс. тонн	47,3 тыс. тонн	19,4 тыс. тонн
83,1 ↓	91,4 ↓	99,9 ↓	107,9 ↑
Изделия макаронные и аналогичные мучные изделия	Консервы рыбные	Флодоовощные консервы	Комбикорма
23,9 тыс. тонн	6,7 млн усл. банок	12,9 млн усл. банок	42,3 тыс. тонн
99,6 ↓	79,0 ↓	170,9 ↑	99,2 ↓

ПРОИЗВОДСТВО ОТДЕЛЬНЫХ ВИДОВ ПРОМЫШЛЕННОЙ ПРОДУКЦИИ

январь – март 2024 г. к январю – марту 2023 г., %

ВЛАДИМИРСТАТ

Производство непродовольственных товаров

Ткани готовые	Спецодежда	Обувь	Материалы лакокрасочные
6,9 млн м ²	8,4 млн шт.	1 125,9 тыс. пар	710,7 тонн
58,9 ↓	95,5 ↓	53,9 ↓	24,7 ↓
Бутылки стеклянные	Пластмассы в первичных формах	Арматура (краны, клапаны и другая аналогичная арматура)	Препараты лекарственные
501,9 млн шт.	27,9 тыс. тонн	1 744,8 тыс. шт.	4 945,7 млн руб.
105,9 ↑	116,2 ↑	141,1 ↑	116,2 ↑
Блоки оконные пластмассовые	Посуда из стекла столовая	Светильники и осветительные устройства	Матрасы, кроме основ матрасных
15,8 тыс. м ²	13,6 млн шт.	139,9 тыс. шт.	2 568,8 тыс. шт.
108,2 ↑	103,2 ↑	76,7 ↓	152,2 ↑

ПРОИЗВОДСТВО ОТДЕЛЬНЫХ ВИДОВ ПРОМЫШЛЕННОЙ ПРОДУКЦИИ

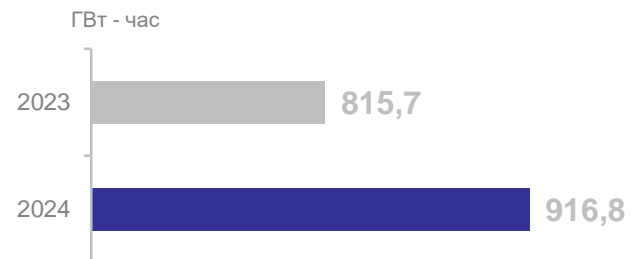
ВЛАДИМИРСТАТ

в январе - марте 2024 г. к январю - марту 2023 г., %

Электроэнергия, газ, пар и кондиционирование воздуха

Электроэнергия

112,4 ↑



Пар и горячая вода

110,8 ↑

